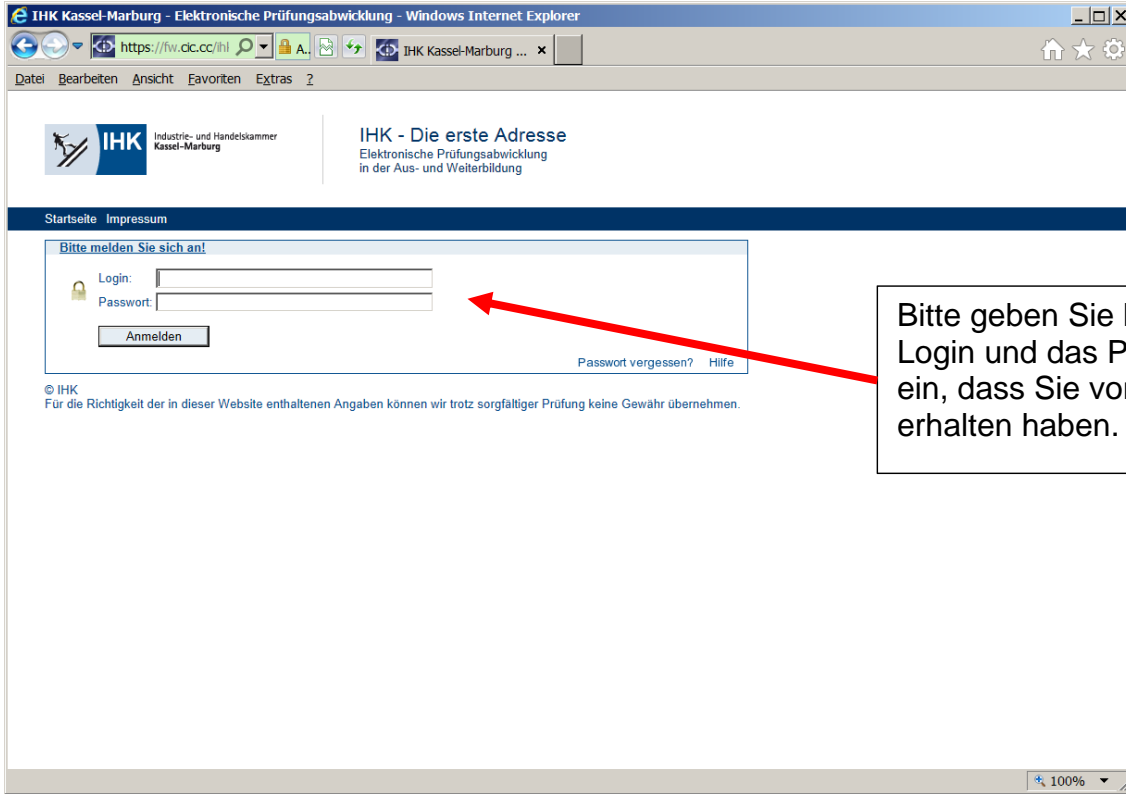
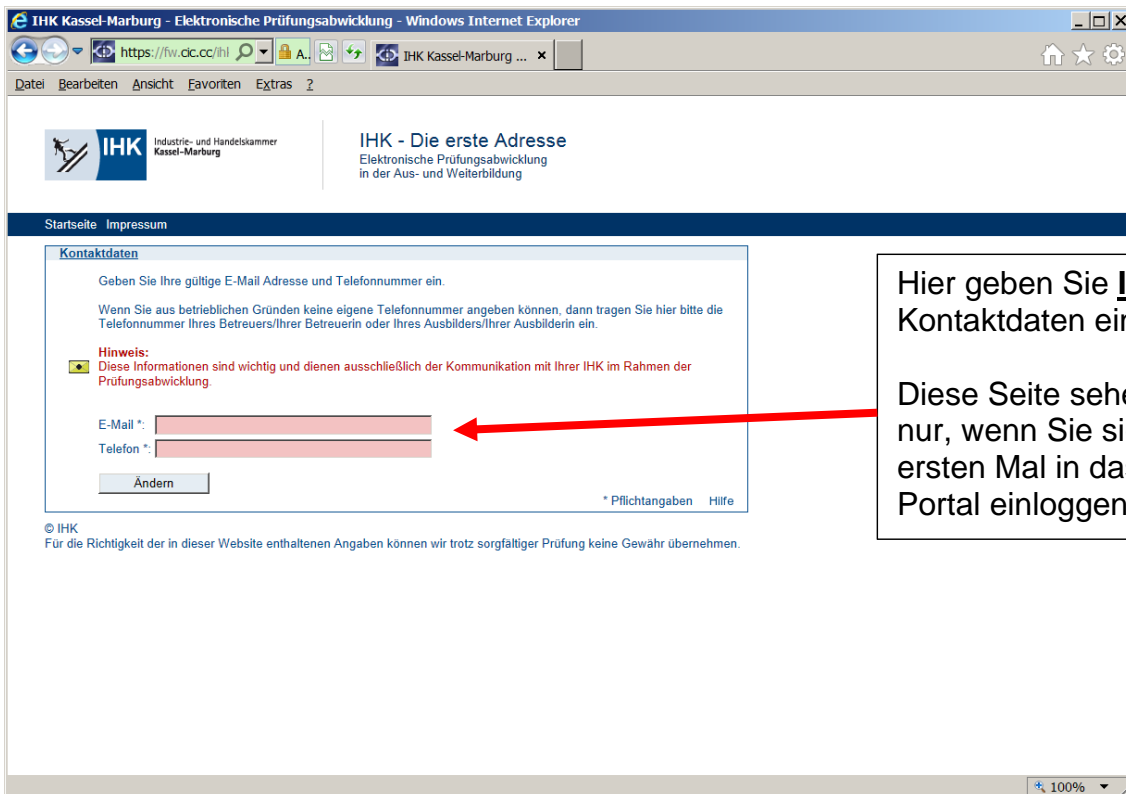


Leitfaden für Auszubildende zum Online-Portal „Elektronischer Antrag“ – IT-System-Kaufmann/-frau



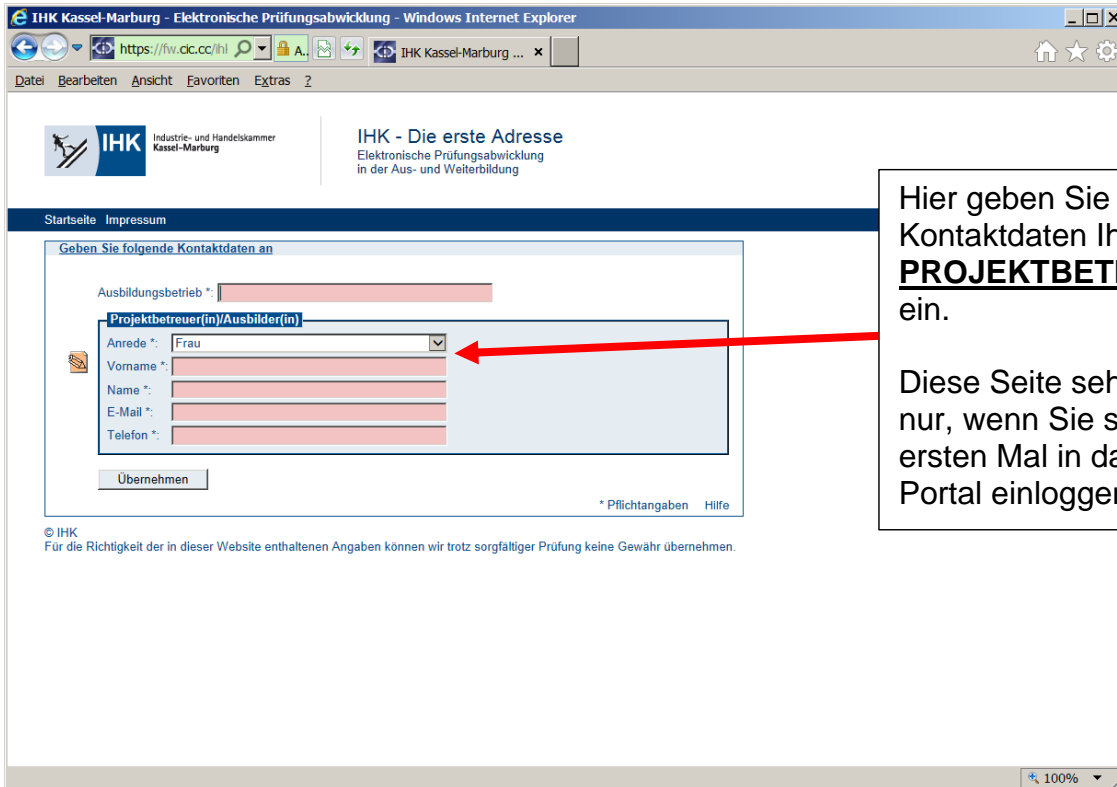
Bitte geben Sie hier Ihren Login und das Passwort ein, dass Sie von uns erhalten haben.



Hier geben Sie **IHRE** Kontaktdaten ein.

Diese Seite sehen Sie nur, wenn Sie sich zum ersten Mal in das Online-Portal einloggen.

Leitfaden für Auszubildende zum Online-Portal „Elektronischer Antrag“ – IT-System-Kaufmann/-frau



IHK Kassel-Marburg - Elektronische Prüfungsabwicklung - Windows Internet Explorer

https://fw.oc.cc/ihk

IHK Kassel-Marburg ...

Daten Bearbeiten Ansicht Favoriten Extras ?

IHK Industrie- und Handelskammer Kassel-Marburg

IHK - Die erste Adresse
Elektronische Prüfungsabwicklung
in der Aus- und Weiterbildung

Startseite Impressum

Geben Sie folgende Kontaktdaten an

Ausbildungsbetrieb *:

Projektbetreuer(in)/Ausbilder(in)

Anrede *:

Vorname *:

Name *:

E-Mail *:

Telefon *:

Übernehmen

* Pflichtangaben Hilfe

© IHK
Für die Richtigkeit der in dieser Website enthaltenen Angaben können wir trotz sorgfältiger Prüfung keine Gewähr übernehmen.

Hier geben Sie die Kontaktdaten Ihres **PROJEKT BETREUERS** ein.

Diese Seite sehen Sie nur, wenn Sie sich zum ersten Mal in das Online-Portal einloggen.

Hinweise

Beachten Sie folgende Hinweise:

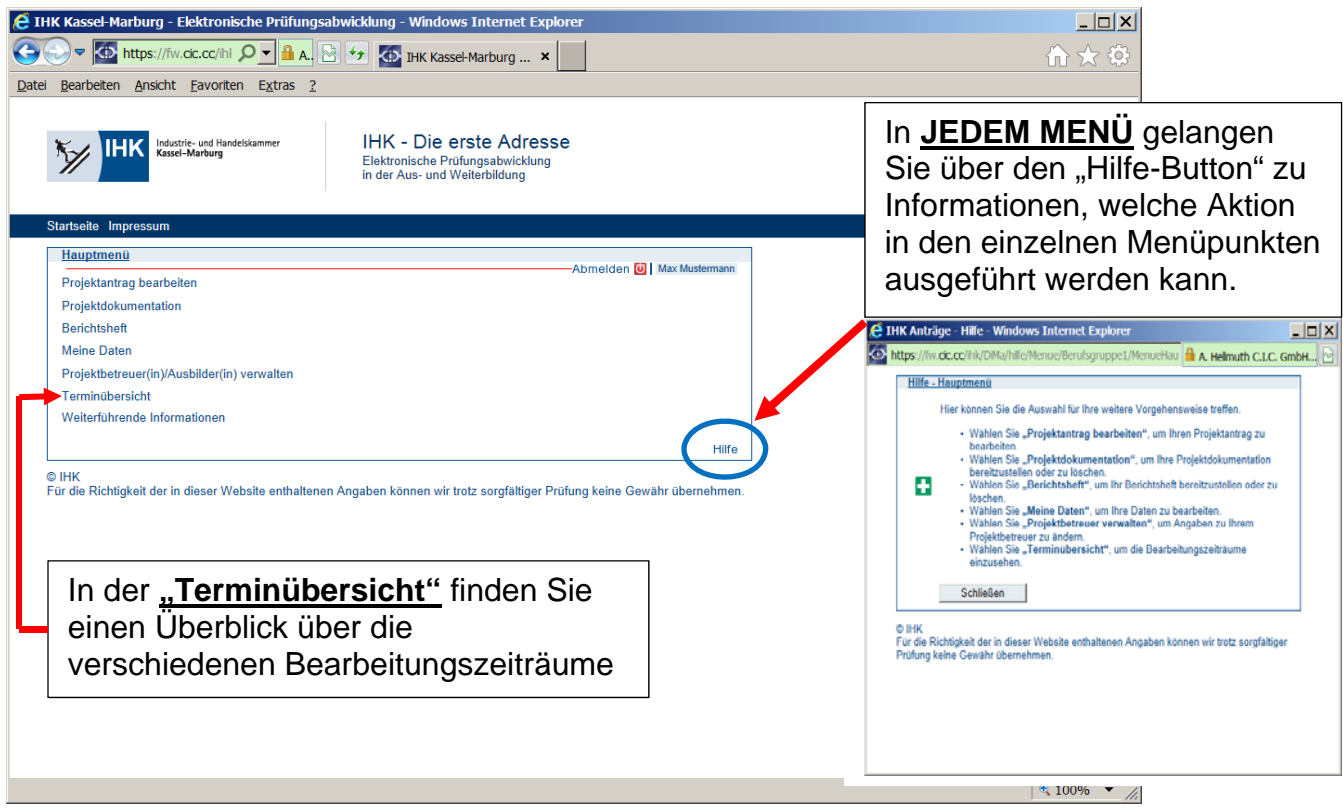
Sprechen Sie mit dem Verantwortlichen Ihres Ausbildungsbetriebes vor Beginn Ihres Antrages das Thema ab. Das Thema muss so gewählt sein, dass der Projektantrag keine Betriebsgeheimnisse enthält. Soweit diese für die Antragstellung notwendig werden, müssen nach Rücksprache mit dem Auszubildenden die entsprechenden Stellen unkenntlich gemacht werden.

Bei Täuschungshandlungen bzw. Ordnungsverstößen kann die Arbeit mit „null“ Punkten bewertet werden und gilt damit als nicht bestanden. Dies gilt auch dann, wenn festgestellt wird, dass die Arbeit im Ganzen oder zu Teilen mit der eines anderen Prüfungsteilnehmers übereinstimmt. Hierfür werden Kontrollen durchgeführt.

Weiter

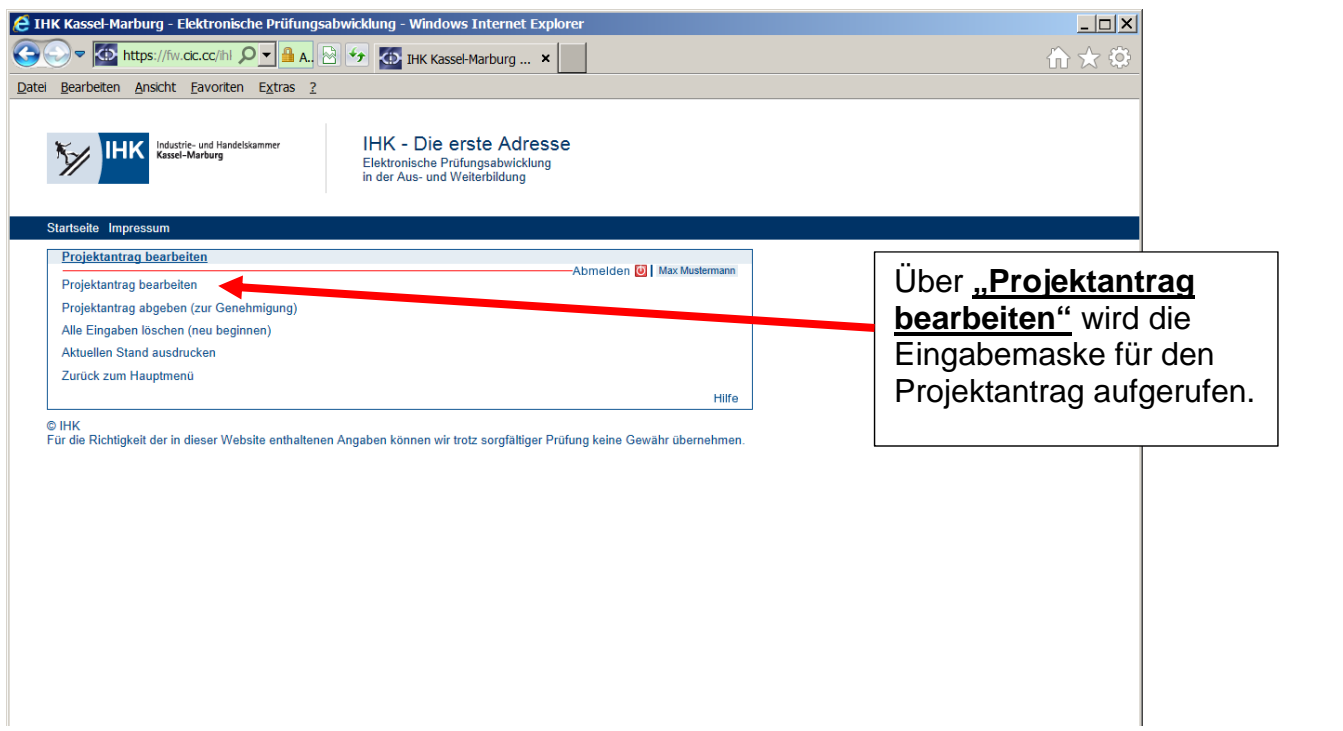
Diese Hinweise lesen und mit „Weiter“ bestätigen!

Leitfaden für Auszubildende zum Online-Portal „Elektronischer Antrag“ – IT-System-Kaufmann/-frau



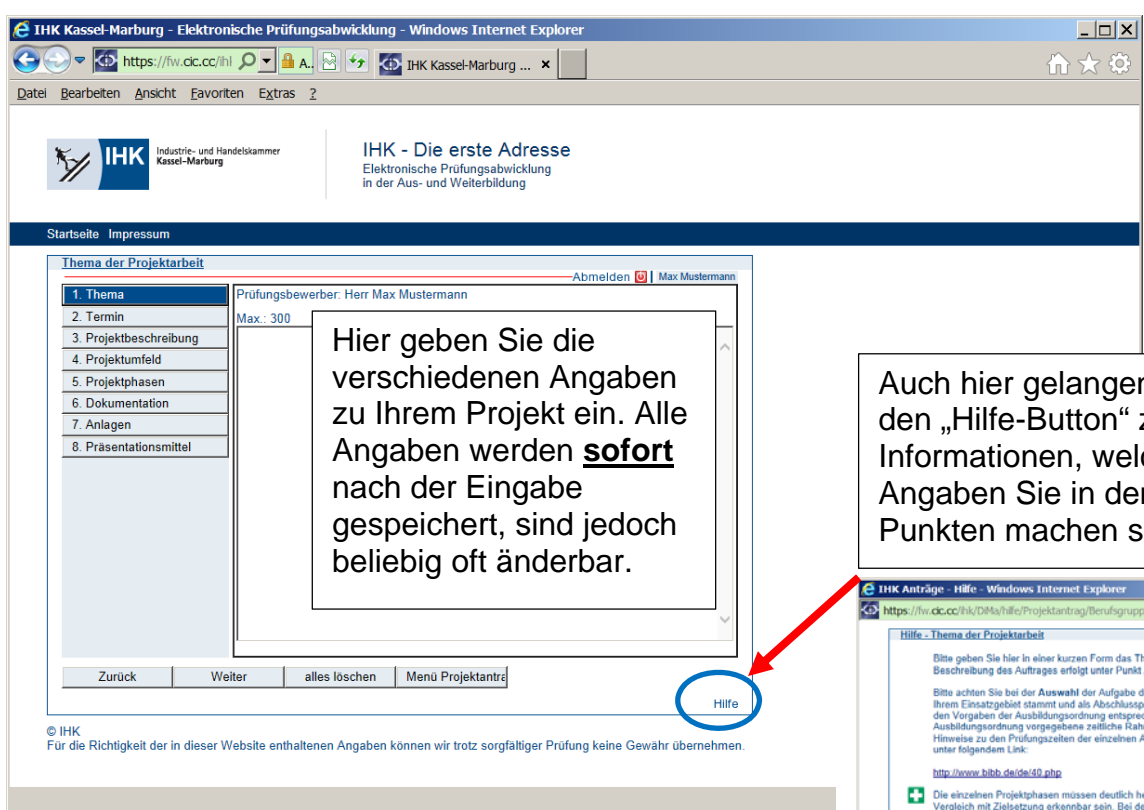
In **JEDEM MENÜ** gelangen Sie über den „Hilfe-Button“ zu Informationen, welche Aktion in den einzelnen Menüpunkten ausgeführt werden kann.

In der **„Terminübersicht“** finden Sie einen Überblick über die verschiedenen Bearbeitungszeiträume



Über **„Projektantrag bearbeiten“** wird die Eingabemaske für den Projektantrag aufgerufen.

Leitfaden für Auszubildende zum Online-Portal „Elektronischer Antrag“ – IT-System-Kaufmann/-frau



Thema der Projektarbeit

1. Thema
2. Termin
3. Projektbeschreibung
4. Projektumfeld
5. Projektphasen
6. Dokumentation
7. Anlagen
8. Präsentationsmittel

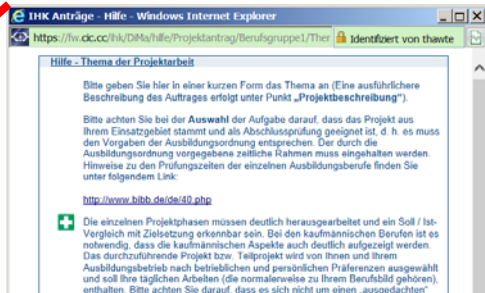
Prüfungsbewerber: Herr Max Mustermann
Max.: 300

Hier geben Sie die verschiedenen Angaben zu Ihrem Projekt ein. Alle Angaben werden **sofort** nach der Eingabe gespeichert, sind jedoch beliebig oft änderbar.

Zurück Weiter alles löschen Menü Projektantrag

Hilfe

Auch hier gelangen Sie über den „Hilfe-Button“ zu Informationen, welche Angaben Sie in den einzelnen Punkten machen sollen.

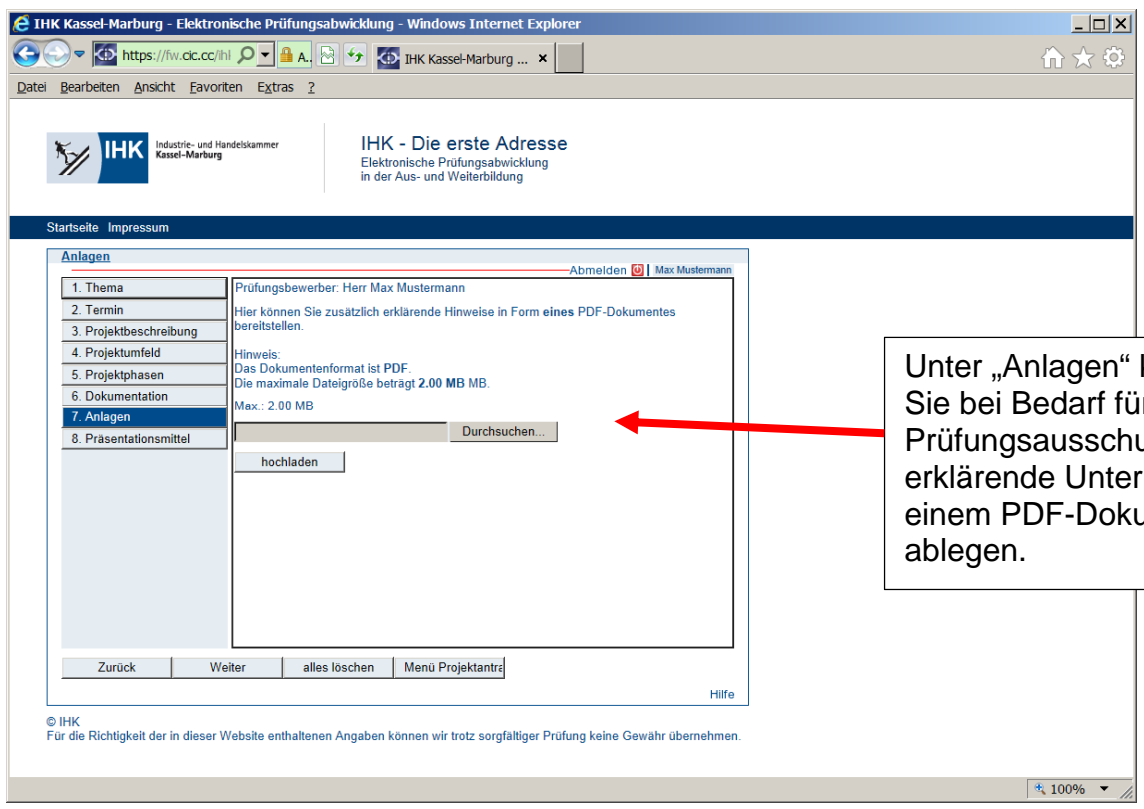


Hilfe - Thema der Projektarbeit

Bitte geben Sie hier in einer kurzen Form das Thema an (Eine ausführlichere Beschreibung des Auftrages erfolgt unter Punkt „Projektbeschreibung“).

Bitte achten Sie bei der Auswahl der Aufgabe darauf, dass das Projekt aus Ihrem Einsatzgebiet stammt und als Abschlussprüfung geeignet ist, d. h. es muss den Vorgaben der Ausbildungsordnung entsprechen. Der durch die Ausbildungsordnung vorgegebene zeitliche Rahmen muss eingehalten werden. Hinweise zu den Prüfungszeiten der einzelnen Ausbildungsberufe finden Sie unter folgendem Link:
<http://www.bibb.de/de/d0.php>

Die einzelnen Projektphasen müssen deutlich herausgearbeitet und ein Soll / Ist-Vergleich mit Zielsetzung erkennbar sein. Bei den kaufmännischen Berufen ist es notwendig, dass die kaufmännischen Aspekte auch deutlich aufgezeigt werden. Das durchzuführende Projekt bzw. Teilprojekt wird von Ihnen und Ihrem Ausbildungsbetrieb nach betrieblichen und persönlichen Präferenzen ausgewählt und soll Ihre täglichen Arbeiten (die normalerweise zu Ihrem Berufsbild gehören), enthalten. Bitte achten Sie darauf, dass es sich nicht um einen „ausgedachten“



Anlagen

1. Thema
2. Termin
3. Projektbeschreibung
4. Projektumfeld
5. Projektphasen
6. Dokumentation
7. Anlagen
8. Präsentationsmittel

Prüfungsbewerber: Herr Max Mustermann

Hier können Sie zusätzlich erklärende Hinweise in Form eines PDF-Dokumentes bereitstellen.

Hinweis:
Das Dokumentenformat ist PDF.
Die maximale Dateigröße beträgt 2.00 MB MB.
Max.: 2.00 MB

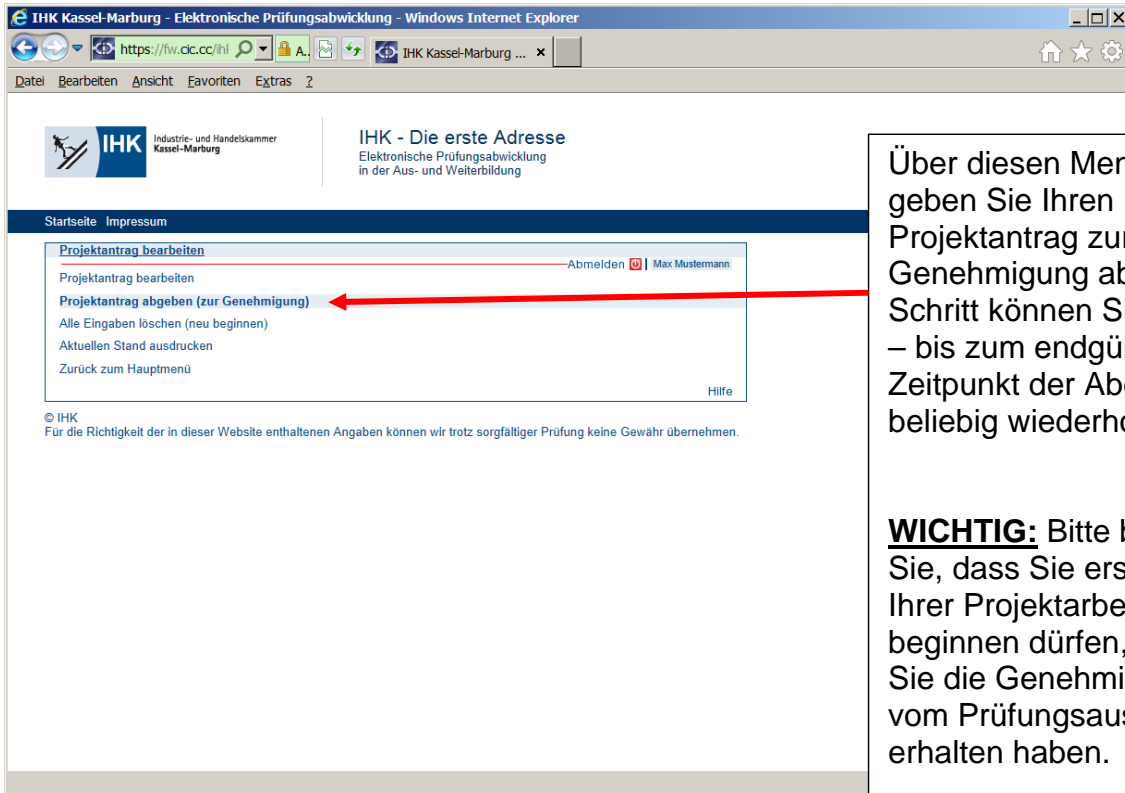
Durchsuchen... hochladen

Zurück Weiter alles löschen Menü Projektantrag

Hilfe

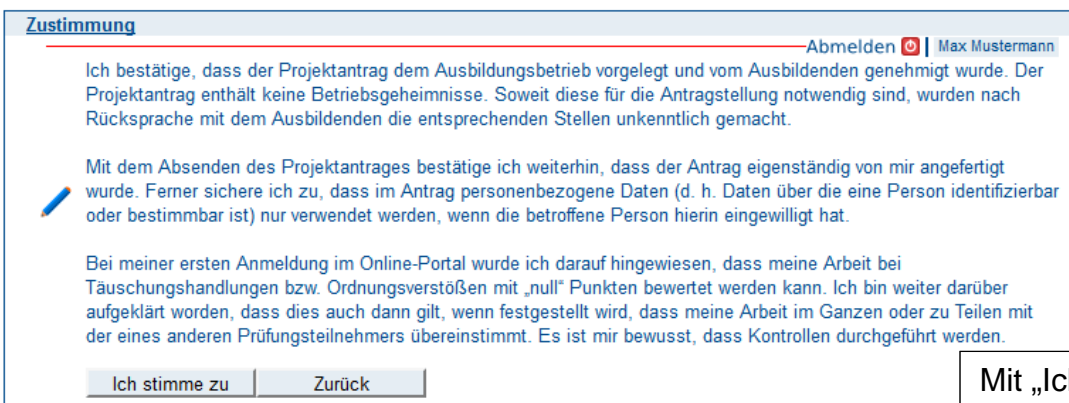
Unter „Anlagen“ können Sie bei Bedarf für den Prüfungsausschuss erklärende Unterlagen in einem PDF-Dokument ablegen.

Leitfaden für Auszubildende zum Online-Portal „Elektronischer Antrag“ – IT-System-Kaufmann/-frau



Über diesen Menüpunkt geben Sie Ihren Projektantrag zur Genehmigung ab. Diesen Schritt können Sie – bis zum endgültigen Zeitpunkt der Abgabe – beliebig wiederholen.

WICHTIG: Bitte beachten Sie, dass Sie erst mit Ihrer Projektarbeit beginnen dürfen, wenn Sie die Genehmigung vom Prüfungsausschuss erhalten haben.



Zustimmung Abmelden | Max Mustermann

Ich bestätige, dass der Projektantrag dem Ausbildungsbetrieb vorgelegt und vom Auszubildenden genehmigt wurde. Der Projektantrag enthält keine Betriebsgeheimnisse. Soweit diese für die Antragstellung notwendig sind, wurden nach Rücksprache mit dem Auszubildenden die entsprechenden Stellen unkenntlich gemacht.

Mit dem Absenden des Projektantrages bestätige ich weiterhin, dass der Antrag eigenständig von mir angefertigt wurde. Ferner sichere ich zu, dass im Antrag personenbezogene Daten (d. h. Daten über die eine Person identifizierbar oder bestimmbar ist) nur verwendet werden, wenn die betroffene Person hierin eingewilligt hat.

Bei meiner ersten Anmeldung im Online-Portal wurde ich darauf hingewiesen, dass meine Arbeit bei Täuschungshandlungen bzw. Ordnungsverstößen mit „null“ Punkten bewertet werden kann. Ich bin weiter darüber aufgeklärt worden, dass dies auch dann gilt, wenn festgestellt wird, dass meine Arbeit im Ganzen oder zu Teilen mit der eines anderen Prüfungsteilnehmers übereinstimmt. Es ist mir bewusst, dass Kontrollen durchgeführt werden.

Mit „Ich stimme zu“ der angezeigten Erklärung zustimmen!

Leitfaden für Auszubildende zum Online-Portal „Elektronischer Antrag“ – IT-System-Kaufmann/-frau



IHK - Die erste Adresse
Elektronische Prüfungsabwicklung
in der Aus- und Weiterbildung

[Startseite](#) [Impressum](#)

Bestätigung

[Abmelden](#) | [Max Mustermann](#)

Der Projektantrag wurde erfolgreich abgegeben und wird vom Ausschuss geprüft.



Mit separater E-Mail werden Sie über die Entscheidung des Prüfungsausschusses informiert.

Eine gesonderte Bestätigung über die Abgabe Ihres Projektantrages erhalten Sie per E-Mail.

[Weiter](#)

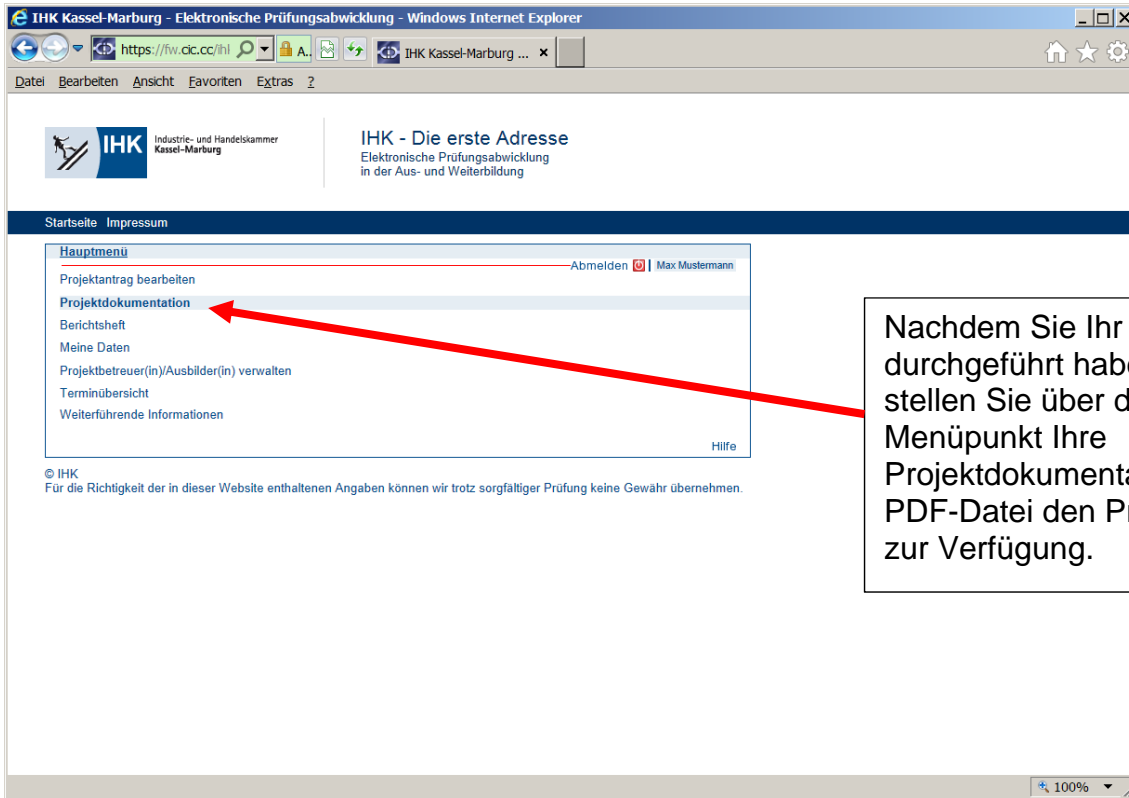
Mit „Weiter“ die Abgabe des Projektantrags beenden.

Bitte beachten Sie:
Diesen Schritt können Sie – bis zum endgültigen Zeitpunkt der Abgabe – beliebig oft wiederholen.

© IHK

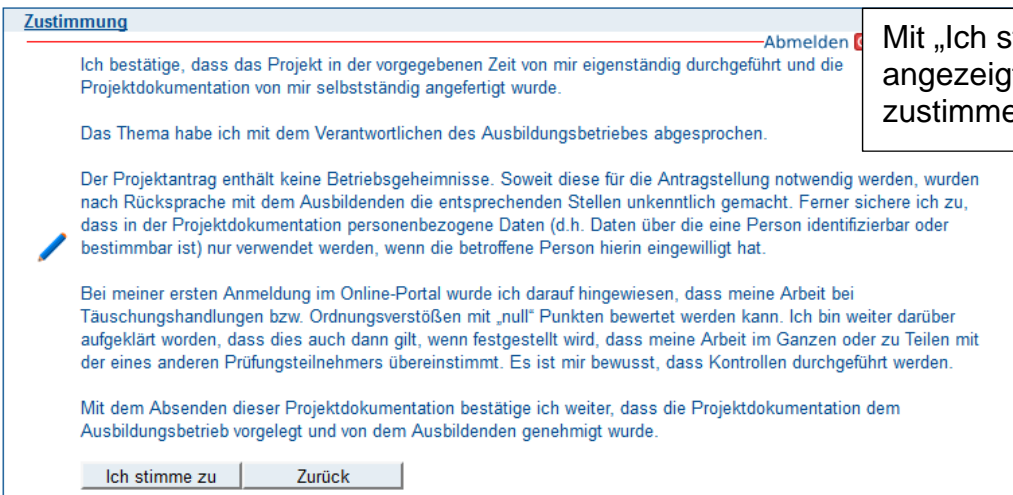
Für die Richtigkeit der in dieser Website enthaltenen Angaben können wir trotz sorgfältiger Prüfung keine Gewähr übernehmen.

Leitfaden für Auszubildende zum Online-Portal „Elektronischer Antrag“ – IT-System-Kaufmann/-frau



The screenshot shows the main menu of the IHK online portal. The menu items are: Projektantrag bearbeiten, Projektdokumentation, Berichtsheft, Meine Daten, Projektbetreuer(in)/Ausbilder(in) verwalten, Terminübersicht, and Weiterführende Informationen. A red arrow points to the 'Projektdokumentation' item.

Nachdem Sie Ihr Projekt durchgeführt haben, stellen Sie über diesen Menüpunkt Ihre Projektdokumentation als PDF-Datei den Prüfern zur Verfügung.



The screenshot shows the 'Zustimmung' (Consent) form. It contains the following text:

Zustimmung

Ich bestätige, dass das Projekt in der vorgegebenen Zeit von mir eigenständig durchgeführt und die Projektdokumentation von mir selbstständig angefertigt wurde.

Das Thema habe ich mit dem Verantwortlichen des Ausbildungsbetriebes abgesprochen.

Der Projektantrag enthält keine Betriebsgeheimnisse. Soweit diese für die Antragstellung notwendig werden, wurden nach Rücksprache mit dem Auszubildenden die entsprechenden Stellen unkenntlich gemacht. Ferner sichere ich zu, dass in der Projektdokumentation personenbezogene Daten (d.h. Daten über die eine Person identifizierbar oder bestimmbar ist) nur verwendet werden, wenn die betroffene Person hierin eingewilligt hat.

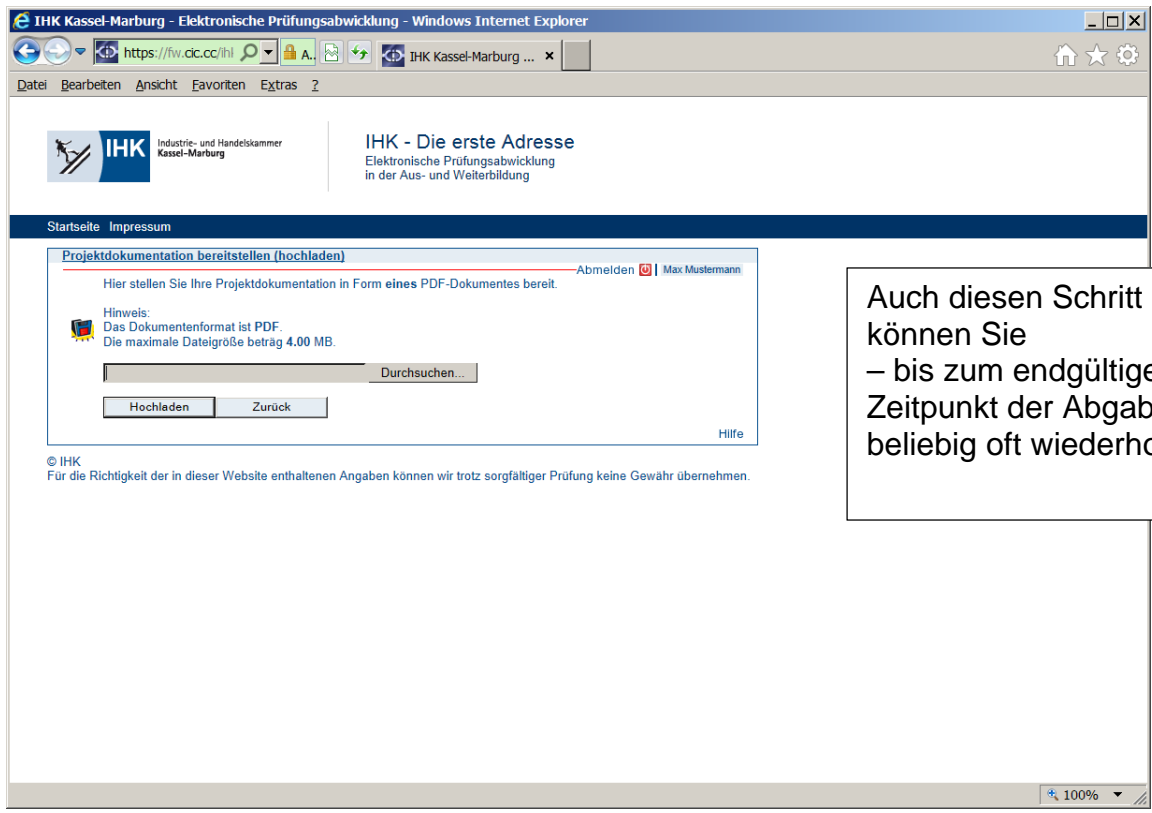
Bei meiner ersten Anmeldung im Online-Portal wurde ich darauf hingewiesen, dass meine Arbeit bei Täuschungshandlungen bzw. Ordnungsverstößen mit „null“ Punkten bewertet werden kann. Ich bin weiter darüber aufgeklärt worden, dass dies auch dann gilt, wenn festgestellt wird, dass meine Arbeit im Ganzen oder zu Teilen mit der eines anderen Prüfungsteilnehmers übereinstimmt. Es ist mir bewusst, dass Kontrollen durchgeführt werden.

Mit dem Absenden dieser Projektdokumentation bestätige ich weiter, dass die Projektdokumentation dem Ausbildungsbetrieb vorgelegt und von dem Auszubildenden genehmigt wurde.

Buttons: Ich stimme zu, Zurück

Mit „Ich stimme zu“ der angezeigten Erklärung zustimmen!

Leitfaden für Auszubildende zum Online-Portal „Elektronischer Antrag“ – IT-System-Kaufmann/-frau



Projektdokumentation bereitstellen (hochladen)

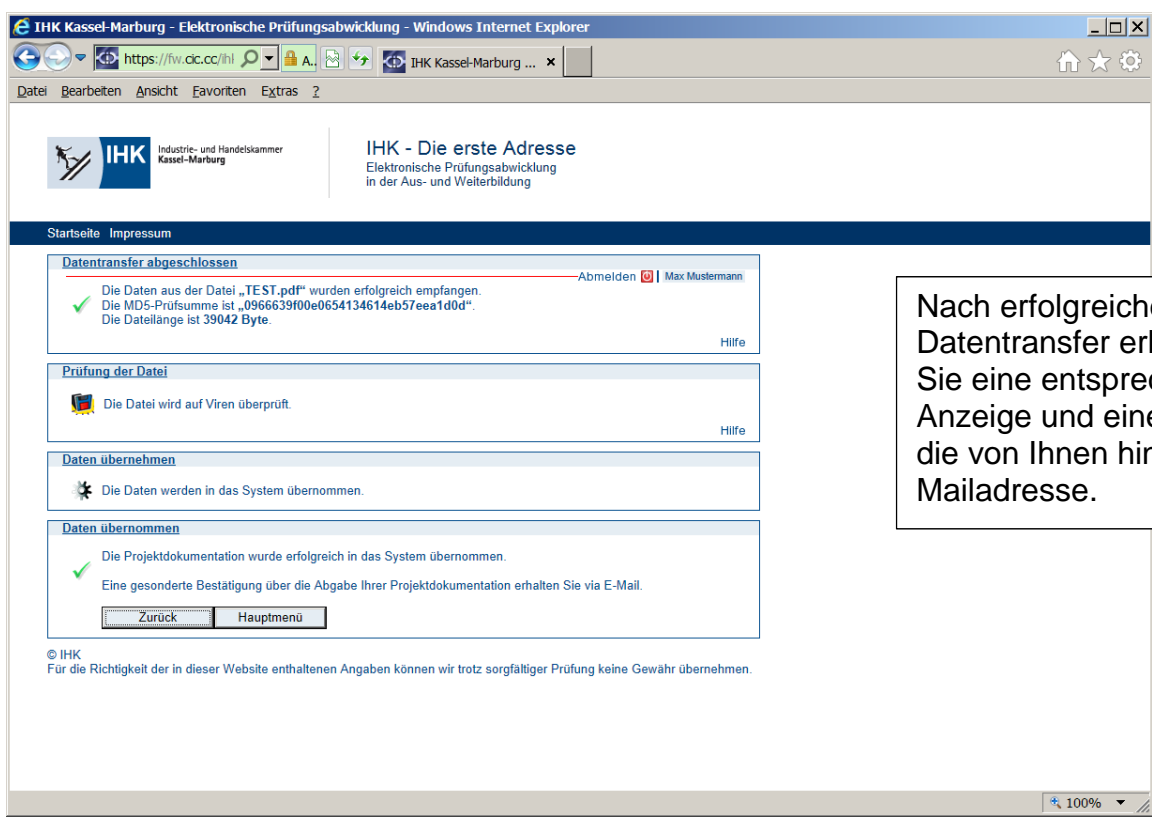
Hier stellen Sie Ihre Projektdokumentation in Form eines PDF-Dokumentes bereit.

Hinweis:
Das Dokumentenformat ist PDF.
Die maximale Dateigröße betragt 4.00 MB.

Durchsuchen...

Hochladen Zurück

Auch diesen Schritt können Sie – bis zum endgültigen Zeitpunkt der Abgabe – beliebig oft wiederholen.



Datenübernehmen

Die Daten aus der Datei „TEST.pdf“ wurden erfolgreich empfangen.
Die MD5-Prüfsumme ist „0966639f00e0654134614eb57eea1d0d“.
Die Datellänge ist 39042 Byte.

Prüfung der Datei

Die Datei wird auf Viren überprüft.

Daten übernehmen

Die Daten werden in das System übernommen.

Daten übernommen

Die Projektdokumentation wurde erfolgreich in das System übernommen.
Eine gesonderte Bestätigung über die Abgabe Ihrer Projektdokumentation erhalten Sie via E-Mail.

Zurück Hauptmenü

Nach erfolgreichem Datentransfer erhalten Sie eine entsprechende Anzeige und eine Mail an die von Ihnen hinterlegte Mailadresse.

Leitfaden für Auszubildende zum Online-Portal „Elektronischer Antrag“ – IT-System-Kaufmann/-frau

